



業務効率化 ワークアウトプログラム

2021年5月
株式会社NTTデータ
RPAソリューション担当

こんなお悩み・疑問ありませんか

RPAを検討しているが
まず何をすればいいの
か分からない・・・



どういう流れで導入す
ればいい？



色々なコンテンツ・サー
ビスがあるが、自社には
どれが良いんだろう？



業務効率化を全社で
どうやって推進できるだ
ろう？



そのお悩み・疑問、NTTデータにお任せください。

NTTデータではお客様のお悩み・疑問に応じた

「業務効率化 ワークアウトプログラム」

をご用意しております。

■ご相談は販売特約店、またはNTTデータ教育窓口まで

販売特約店一覧 [:https://winactor.com/introduce/partners/](https://winactor.com/introduce/partners/)
NTTデータ教育窓口 :rpa_education@kits.nttdata.co.jp



- ◆「業務効率化 ワークアウトプログラム」とは ……P.4
- ◆「業務効率化 ワークアウトプログラム」内容 ……P.5, P.6, P.7
- ◆各プログラム詳細 ……P.8～

「業務効率化 ワークアウトプログラム」とは？

お客様のお悩み・疑問を解決するためにご活用いただける、NTTデータの学習コンテンツ・サービスです。これからWinActorを使われるお客様には、ワークアウトプログラムに沿うことで、より効率的に確実に業務効率化ができる内容になっております。現在WinActorをお使いいただいているお客様には、さらなる有効活用に役立つ資料です。

「体の強さや見た目を向上させる運動」を表すワークアウトという単語に、「お客様の業務を目に見える形で変えたい」というNTTデータの想いを込めました。

業務効率化 ワークアウトプログラム

◆お悩み・疑問に応じたプログラムで、業務効率化にコミットします

凡例 無償 有償 ライセンス 期間

お悩み 疑問	業務効率化の 良い方法は ある？	WinActorって 他と何が 違うの？	WinActorを 試すことは できる？	実際の業務を まずはどれか 自動化できる？	他にも自動化で きる業務は ある？	誰が開発 する？	使う中で困った らどうすれば いいの？
プログラム	WinActor.com	eラーニング 入門編 1h	WinActor 無料トライアル 今から使える！WinActor 体験セミナー 1.5h	有償トライアル ・2h 技術相談 初級研修 60d	WinActor 導入初期支援 スタートパック 60d	お客様社内では 技術者育成 ※P.7 参照 50h	お客様社内では 技術者育成 ※P.7 参照 50h
			無償トライアル ライセンス30日版	有償トライアルライセンス 60日版		販売特約店・ NTTデータからは オンサイト サポート パック 50h	販売特約店・ NTTデータからは オンサイト サポート パック 50h
解決	RPAができる こと、事例を 知り業務効率 化のアイデアが 浮かぶ	実際の画面や 操作を見ること で操作性の高 さが分かる	トライアルライ センスで実際の操 作が体験できる	研修や技術相談、 導入支援を活用し 実際に自動化できる	業務の見える化 により、自動化 対象業務をさら に見つけられる	お客様のご要望に応じて 選択できる	

業務効率化達成



さらに、全社展開
もできる！
(次頁⇒)

◆お悩み・疑問に応じたプログラムで、全社での業務効率化にもコミットします

お悩み 疑問	業務効率化をもっと広く 推進するにはどうしたら いい？	それぞれの業務の担 当者を巻き込むには どうしたらいい？	どういう体制を作れば いい？	使う中で困った場合は どうすればいい？
<p>プログラム</p>	<p>ハンズオン研修 上級 (マネジメント知識)</p> <p>1d</p> <p>eラーニング DX/RPA 現場リーダー 養成研修</p> <p>90d</p>	<p>業務見える化ワークショップ</p> <p>60d</p> <p>有償トライアルライセンス 60日版</p>	<p>お客様社内では</p> <p>技術者育成 ※P.7 参照</p> <p>販売特約店・ NTTデータからは</p> <p>オンサイト サポート 50h</p> <p>製品版ライセンス 年額利用</p>	<p>お客様社内では</p> <p>技術者育成 ※P.7 参照</p> <p>販売特約店・ NTTデータからは</p> <p>オンサイト サポート 50h</p> <p>製品版ライセンス 年額利用</p>
	<p>解決</p> <p>RPA導入における各段階でリーダーとして自身が行う現場へのフォローや動きを知る</p>	<p>各担当者が自らの業務を整理する機会を設け、効率化できることを示す</p>	<p>お客様のご要望に応じて選択できる</p>	

全社での業務効率化達成

全社で業務
効率化を推進
したい！



WinActor技術習得 ワークアウトプログラム

◆段階的なプログラムで、無理なく確実にWinActorを使いこなすことができます

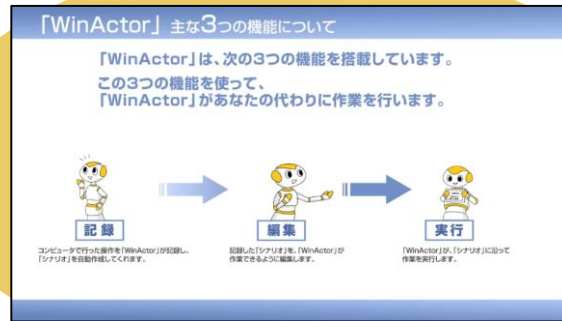
	BASIC				ADVANCE			
プログラム	ハンズオン研修 初級	eラーニング ベーシック	実践講座 基礎 (演習問題と解説)	RPA技術者検定 アンシエイト	ハンズオン研修 中級	eラーニング アドバンス	実践講座 応用 (演習問題と解説)	RPA技術者検定 エキスパート
	1d	4.5h	30d		2d	3h	60d	
何が できる？	基本的な機能の理解、簡単な自動化ルールを作成できる	自動化対象業務の選定方法や、運用ルール作成の留意点を理解できる	演習問題を解くことで実務へ応用できる	基礎的な知識を証明できる	高度な自動化ルールを作成できる	自動化できる業務の洗い出し、運用ルール制定まで、事例を踏まえ理解できる	業務手順書に沿った演習問題を解くことで実務へ応用できる	高度な技術力を証明できる

各プログラムの詳細は以降の資料にて ご紹介

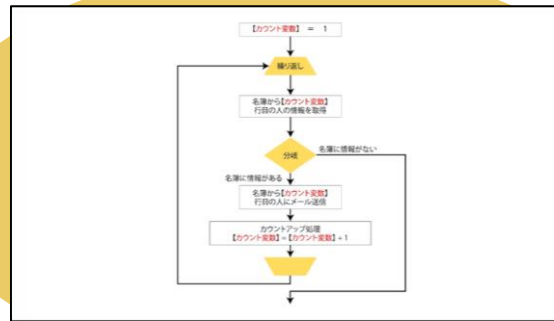
- 各プログラムについてのお問合せ先がご不明な場合は、下記にて承ります
NTTデータ教育窓口： rpa_education@kits.nttdata.co.jp

無償-1 eラーニング入門編

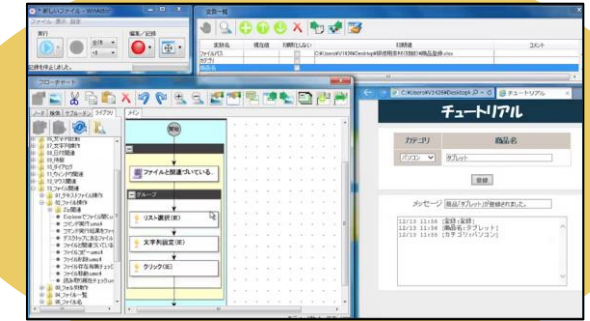
初めての方にもわかりやすい内容で、「RPA」や「WinActor操作に必要な知識」を学べるeラーニングです。
 代表的な機能など最初に抑えるべきポイントが学習でき、RPAに興味がある、WinActorの導入を検討したい方が対象です。



「RPA」、「WinActor」をご説明



フローチャートで処理手順をご説明



実際にWinActorを動かしてご説明

目的	RPAソリューションの基本的な動きや使い方を知っていただく
内容	①第5章（Chapter数は11）まである視聴型学習コンテンツ ②多肢選択式（20問）の習熟度確認テスト
学習時間	約50分
学習レベル	RPA・WinActorをこれから学ばれる方
受講料	無料

■ eラーニング入門編 紹介ページ
 (<https://cobotpia.com/gym/learn/index.html>)

＼RPAをご説明します／



分かりやすい音声付き！

無償-2 今から使える！WinActor 体験セミナー

WinActorによる業務効率化をお考えのお客様に、実際にWinActorの操作を体験いただくセミナーです。

「WinActorで何ができるか」を理解していただける内容です。WinActorのライセンスが必要になるため、お持ちでない方は「WinActor無料トライアル」（次項）へのお申込みで、トライアルライセンスがご利用いただけます。

研修内容

1. はじめに
2. 自動記録機能 (IEモード)
3. 自動記録機能(エミュレーションモード)
4. 画像識別機能(画像マッチング)
5. ライブラリの活用 (Excelファイル操作)
 - ①指定したセルの値を取得し、業務システム画面に入力する
 - ②行ごとに値を取得し、画面に繰り返し入力する
6. 教育研修のご案内

基本的な操作を一通りご説明

画面構成

初期起動画面
WinActorの初回起動時は、以下のような画面構成となっています

番号	名称
①	メニューバー
②	ツールバー
③	パレットエリア
④	シナリオ編集エリア
⑤	機能編集エリア
⑥	ステータスバー

基本の画面構成からご説明

2.自動記録機能(IEモード)

●次の手順で記録し自動操作シナリオを実行します。
 ①「ツールバー」の「シナリオ実行」ボタンをクリックします。
 ②記録時に実行操作と同じ操作が実行されます。

2.自動記録機能(IEモード)

●次の手順でシナリオの実行準備をします。
 ①「グループ」の「シナリオ」の「開始」ボタンをクリックし、シナリオの領域へドラッグ&ドロップします。
 「グループ」のタイトルバー上にマウスを合わせ、「シナリオ」の領域へドラッグ&ドロップします。
 操作のポインタは、マウスポインタを領域へ合わせドラッグすることです。

シナリオ作成して講師と一緒に実行

日時	毎週火曜 2時間程度 (休憩10分)
目的	WinActorを初めて使用する方がWinActorでどのようなことができるのか、設定方法を実際の操作で体験いただく
内容	自動記録機能、画像マッチング、Excel操作の基本的な操作のシナリオ作成
受講料	無料

■ 体験セミナー 紹介ページ

(<https://winactor.com/winactortaiken02>)

PDF

セミナー資料はダウンロード可能

＼WinActorをご説明します／

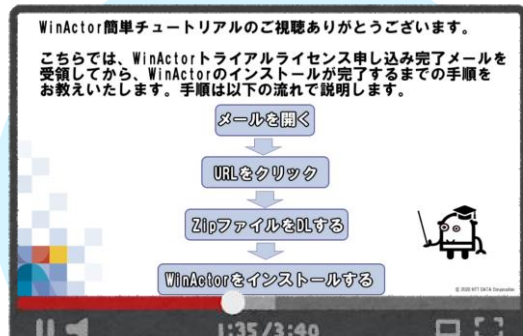


講師が分かりやすくご説明！

無償-3 WinActor無料トライアル

資料だけでは分からない画面イメージや操作性を、まず1ヶ月(初回起動から30日間)使って試せるサービスです。

対象者	<ul style="list-style-type: none"> ・RPA導入の初期検討段階の方 ・実際に細かい操作性を確認して、導入前の疑問や不安を解消してから有償ライセンスを検討したい方
内容	WinActorトライアルライセンスを1ヶ月(初回起動から30日間)お試しいただくことができます。期間内に、「今から使える！WinActor 体験セミナー」(前項)を受講していただくことが可能です。
留意事項	<ul style="list-style-type: none"> ・お申込みは日本国内に事業拠点を有する法人に限定させていただいております。 ・競合他社様からのお申し込みなど、弊社の判断でトライアルをお断りすることがございます。
期間	30日間 ※WinActorのトライアルライセンス30日間利用可能
料金	無料



インストール方法を動画で解説



コンテンツで学べる!

選択・演習問題で試せる!



Eラーニング(RPA基礎編1)
無料公開中

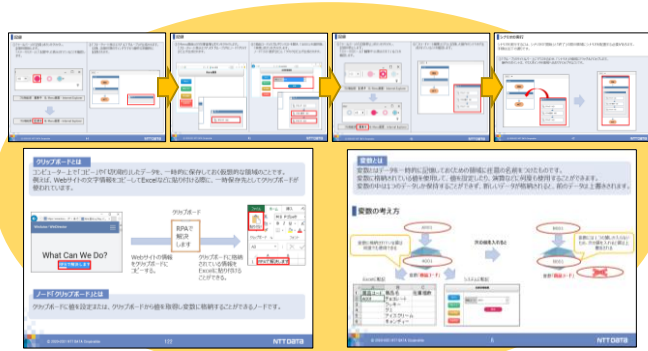


トライアル終了後
RPA導入のサポート付き

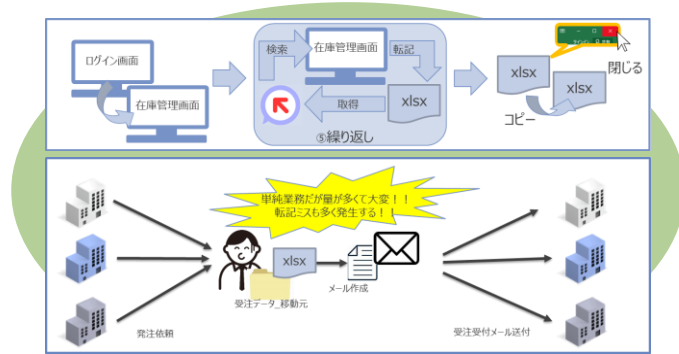
■ WinActor無料トライアル 紹介ページ
(https://winactor.com/web_trial)

有償-1 ハンズオン研修

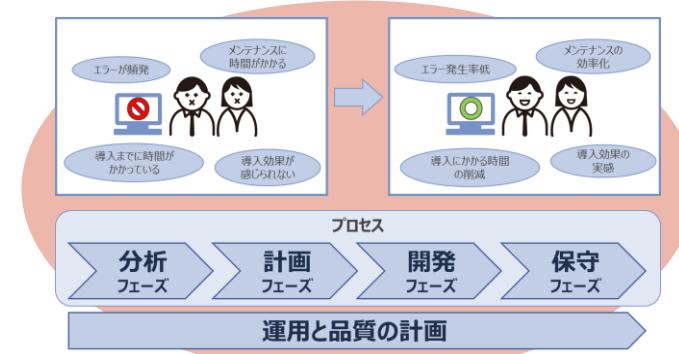
お客様の状況に応じ、3段階の研修をご用意しております。



1つ1つの設定を順番にご説明
分かりやすい解説付き



実際の業務を想定したシナリオ作成
エラー・改修に合わせたシナリオ修正



導入プロセスをフェーズごとにご説明
運用におけるルール策定例のご紹介

コース	初級	中級	上級
対象者	WinActorに初めて触れる方	基本操作および簡単なシナリオ作成ができる方	WinActorのシナリオ開発を管理したいと考えている方
内容	基本的な機能の説明とともに、簡単なシナリオ作成を通じて使い方の理解を深めます。	実践的な例題によるシナリオ作成・講師による解説を通じ、効果的なシナリオ作成を実現するための知識を養います。	シナリオ開発までの流れを分析・開発・計画・保守の4つのポイントに分けて解説し、RPA管理者としてRPAを管理し、企画、推進、運用等を担える知識を養います。
時間	7時間×1日	7時間×2日	7時間×1日
受講料	33,000円（税込）/人	55,000円（税込）/人	55,000円（税込）/人

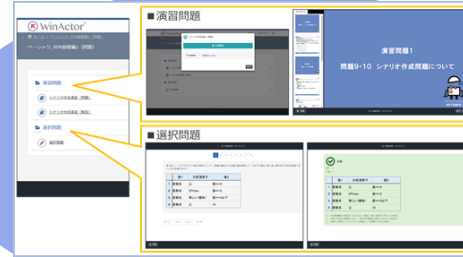
■ハンズオン研修 紹介ページ
(<https://cobotpia.com/gym/learn/index.html>)

有償-2 eラーニング

eラーニングは、2コース、全6講座をご用意しております。お客様に合った講座を受講することができます。



WinActorで操作しながら学習



演習問題・選択問題で復習




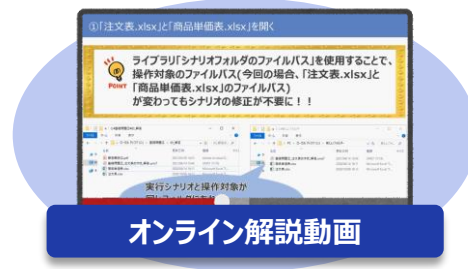
好きな時間・ペースで学習可能

コース	ベーシック			アドバンス		
	RPA基礎編1	シナリオ作成（基礎）編	シナリオ導入（基礎）編	RPA基礎編2	シナリオ作成（応用）編	シナリオ導入（応用）編
対象者	RPAを作成する上で必要なIT基礎知識を理解してから、WinActorのベースとなる知識を学びたい方	シナリオを作成する上でよく使用するノード・ライブラリの設定方法や実行イメージについて知りたい方	RPA導入に向いている作業の選定方法や、RPA用の運用ルールを作成する上での留意点を知りたい方	自動記録IE・イベント・ChromeモードやIT基礎知識（正規表現、AND・OR・NOT等）に関連するノードやライブラリの設定方法を学びたい方	Windowsのコマンド実行やVBスクリプトに関連するノードについて知りたい方 また、IE操作やExcel操作のライブラリ等、マスターすると便利な機能を理解したい方	RPAを導入するための業務の洗い出しから運用ルールの制定まで、事例を踏まえた説明から理解を深めたい方
期間	60日間 ※WinActorのトライアルライセンス60日間利用可能					
受講料	5,500円（税込）	11,000円（税込）	11,000円（税込）	5,500円（税込）	11,000円（税込）	11,000円（税込）
	22,000円（税込）			22,000円（税込）		

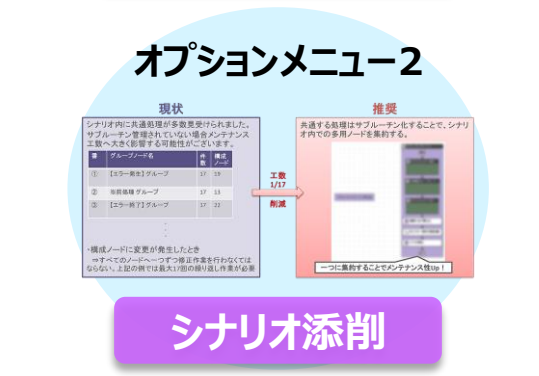
- eラーニング 紹介ページ (<https://cobotpia.com/gym/learn/index.html>)
- eラーニング 購入ページ (<https://nttdata-mp.com/product.php?id=128>)

有償-3a WinActor実践講座 基礎コース

実務を想定した実践問題（基礎問題）を解くことで、WinActorシナリオ作成技術を向上できる講座です。



コース		基礎		
		ライト	スタンダード5	スタンダード10
対象者		<ul style="list-style-type: none"> 簡単なシナリオ作成を通じてWinAcorの理解を深めたい方 RPA技術者検定(アソシエイト)資格取得されたい方 		
期間		60日間 ※WinActorのトライアルライセンス60日間利用可能		
メニュー	問題 / 解説動画 / スキルチェックシート	○	○	○
	オンライン技術解説 / 相談		○(2h)	○(5h)
対応		3名まで (追加人数による料金設定あり)	5名まで (追加人数による料金設定あり)	10名まで (追加人数による料金設定あり)
受講料		各コースの受講料はお問い合わせくださいませ。		
オプション	RPA技術者検定(アソシエイト)団体受検	御社ご希望の日程にて個別開催することができます。(人数、場所の制限あり)		
	シナリオ添削	シナリオファイルをNTTデータの技術者が確認し、特徴や改善点・アドバイスとともにご返却します。ご提出頂くシナリオは、実践問題の内容と異なっても問題ありません。		


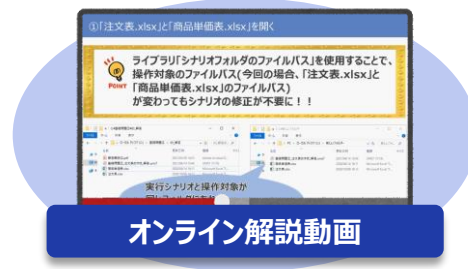
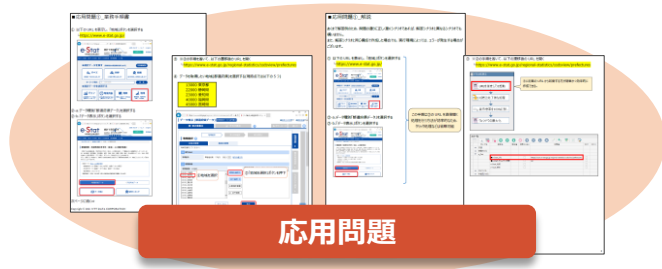


■お問合せ先：NTTデータ 教育窓口
(rpa_education@kits.nttdata.co.jp)

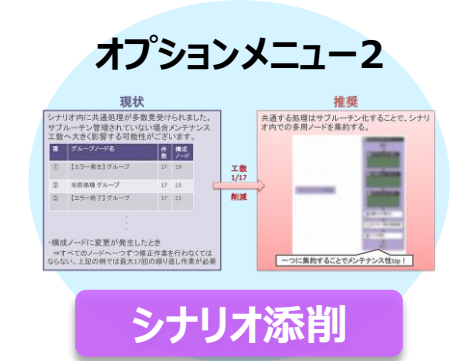
※本講座に関するお問合せの件名は、以下にてお願いします。
件名：「【WinActor実践講座】ご用件概要」

有償-3b WinActor実践講座 応用コース

実務を想定した実践問題（応用問題）を解くことで、WinActorシナリオ作成技術を向上できる講座です。



コース	応用			
	ライト	スタンダード5	スタンダード10	
対象者	<ul style="list-style-type: none"> ・業務手順書に沿ったシナリオ作成を通じて実務のシナリオ作成スキルを高めたい方 ・RPA技術者検定(エキスパート)資格取得されたい方 			
期間	60日間 ※WinActorのトライアルライセンス60日間利用可能			
メニュー	問題 / 解説動画 / スキルチェックシート	○	○	○
	オンライン技術解説 / 相談		○(2h)	○(5h)
対応	3名まで (追加人数による料金設定あり)	5名まで (追加人数による料金設定あり)	10名まで (追加人数による料金設定あり)	
受講料	各コースの受講料はお問い合わせくださいませ。			
オプション	RPA技術者検定(アソシエイト)団体受検	御社ご希望の日程にて個別開催することができます。(人数、場所の制限あり)		
	シナリオ添削	シナリオファイルをNTTデータの技術者が確認し、特徴や改善点・アドバイスとともにご返却します。ご提出頂くシナリオは、実践問題の内容と異なっていても問題ありません。		

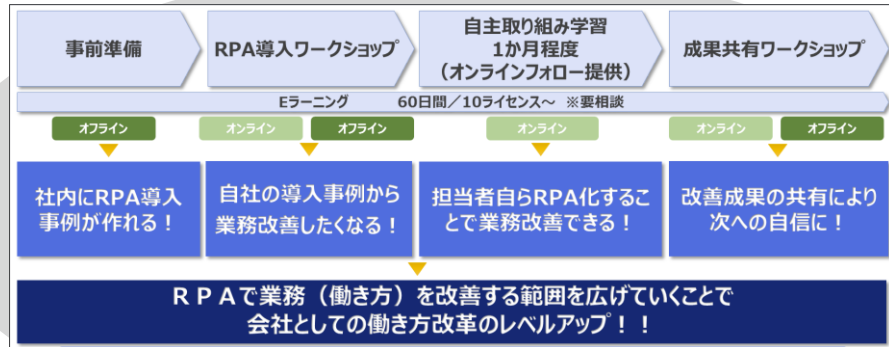


■お問合せ先：NTTデータ 教育窓口
(rpa_education@kits.nttdata.co.jp)

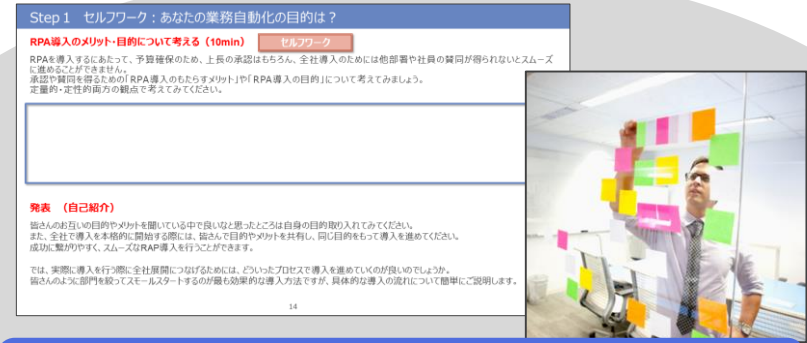
※本講座に関するお問合せの件名は、以下にてお願いします。
件名：「【WinActor実践講座】ご用件概要」

有償-4 業務見える化ワークショップ

業務を見える化し、自動化対象業務を見つけることができる、ワークショップ形式の研修です。



進捗管理はNTTデータにお任せ下さい



ワークショップを通して作成した成果物をもとに各企業にて改善施策を実施できる

対象者	<ul style="list-style-type: none"> 業務の見える化、自動化対象業務の選定方法を学びたい方 全社的にRPAを使った業務改善の実施を目指している方
内容	<ul style="list-style-type: none"> ヒアリング、業務選定、シナリオ作成と導入効果算出のステップで実施 それぞれのステップでテンプレート資料を活用して実施
対応	10名まで（追加人数による料金設定あり）
期間	60日間
受講料	880,000円～（税込）



体験セミナー / Eラーニング付き



業務整理・成果発表に使える各種テンプレート付き

■お問合せ先：NTTデータ 教育窓口
(rpa_education@kits.nttdata.co.jp)

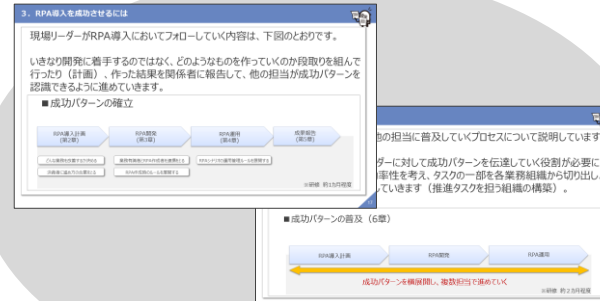
※本ワークショップに関するお問合せの件名は、以下にてお願いします。
件名：「【業務見える化WS】ご用件概要」

有償-5 DX/RPA現場リーダー養成研修

DX/RPAを広く推進する「現場リーダー」を養成するためのeラーニング研修コンテンツです。
RPA導入における計画、開発、運用、成果報告の導入フェーズごとに現場リーダーが行う現場へのフォローや動きを詳しく解説しております。



よくあるお困りごとから改善策をご説明



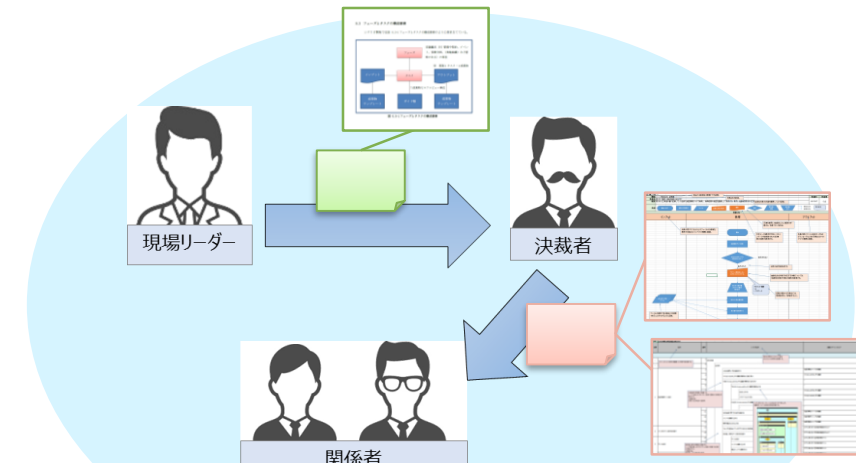
実施工程を分かりやすく章立てでご説明



具体的な管理方法・ルール策定をご説明

対象者	<ul style="list-style-type: none"> •RPAを導入する企業にて、企業内推進者「現場リーダー」を目指している方 •RPA導入における計画、開発、運用、成果報告の導入フェーズごとの動きを詳しく学びたい方
内容	<ul style="list-style-type: none"> •体制や構成要員を想定した、段階的な取り組み方法を解説 •具体的なインプット・アウトプットを例に、効率的な業務可視化作業を解説 •運用方法や効果測定方法など、ブラッシュアップしていけるような仕組みを解説
特徴	フェーズごとに実施内容や作成成果物を分かりやすく説明
期間	90日間
受講料	55,000円 (税込)

■ DX/RPA現場リーダー養成研修 紹介ページ
(<https://nttdata-mp.com/product.php?id=152>)

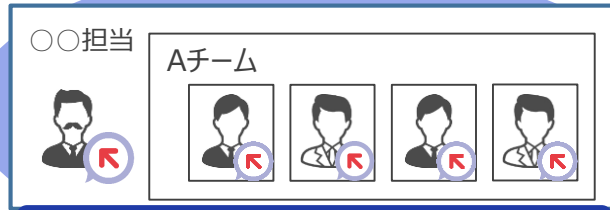


実際のRPA導入時に活用できる
演習やテンプレート付き

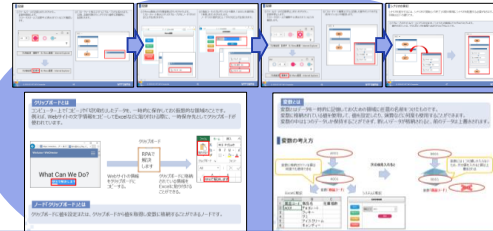
有償サービス-1 WinActor 有償トライアル2ヶ月間お試しパック

WinActorトライアルライセンスを60日間、**インストール台数無制限**でお試しいただけるサービスです。


本サービスには、「ハンズオン研修 初級」(P.12参照)と対面での「技術ディスカッション(2h)」も含まれており、円滑なWinActorの導入スタートをサポートいたします。



WinActorを何台でもお試し可能



ハンズオン研修で基礎知識を学べる



WinActor技術者がお悩み解決をサポート

サービス		【集合型】		【訪問型】
		対面形式	オンライン形式	
メニュー	ハンズオン研修初級	WinActorの集合研修会場にお越しいただきます。PC等の準備は不要です。	WEB会議ツールにてお客様ご自身のPCにて研修いたします。	お客様拠点に講師がお伺いし、研修を実施いたします。お客様にて会議室やPC等の環境をご準備いただきます。
	技術ディスカッション	2時間のお悩み解消 (WEB会議ツールでの実施も可能です)		
期間		60日間 ※WinActorのトライアルライセンス60日間利用可能		
対応		定員なし (ハンズオン研修 初級 受講者3名まで)	定員なし (ハンズオン研修 初級 受講者10名まで)	定員なし (ハンズオン研修 初級 受講者10名まで)
料金		132,000円 (税込) (ハンズオン研修 初級 受講者追加用オプション : 33,000円/1名)		209,000円 (税込) (ハンズオン研修 初級 受講者追加用オプション : 82,500円/5名)

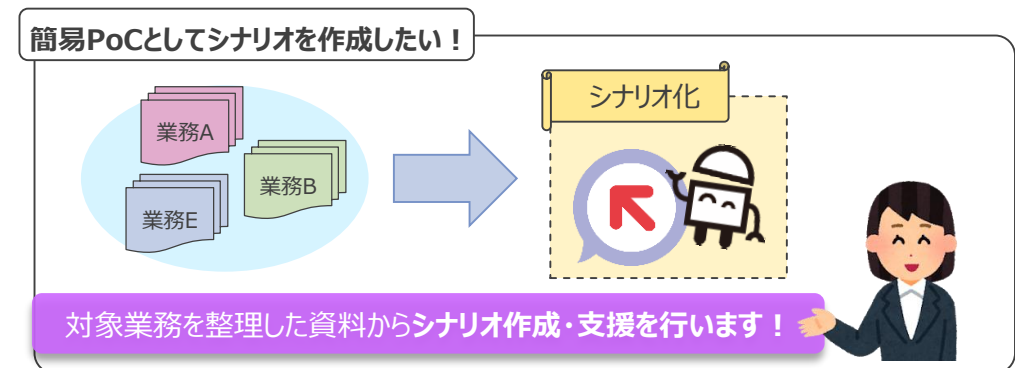
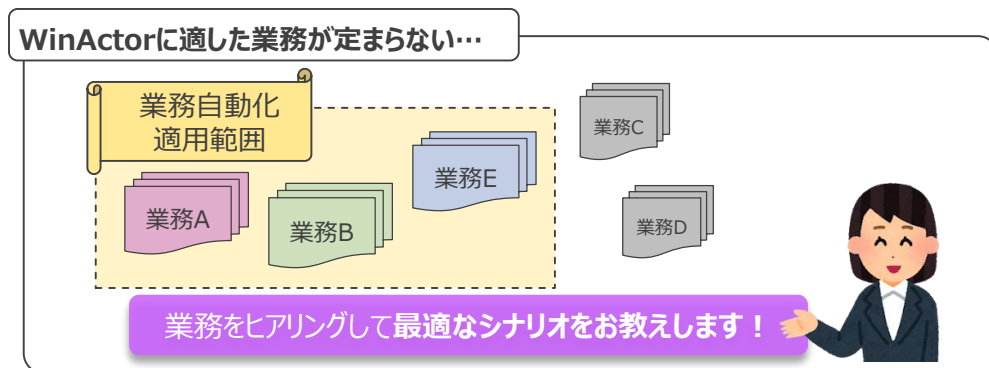
■お問合せ先:販売特約店

有償サービス-2 WinActor 導入初期支援スタートパック

WinActorの操作レクチャー・シナリオ作成支援を行います。非連続の5人日相当の作業となります。

対象者	<ul style="list-style-type: none"> ・WinActorの製品版を既にご購入されている方 ・「WinActor 有償トライアル2ヶ月間お試しパック」を実施されている方
内容	非連続の5人日にて、WinActorの操作レクチャー・シナリオ作成支援を行います。
留意事項	<ul style="list-style-type: none"> ・絞り込み相談で要件を確認した業務の中から、本パックの時間内でできそうなものを絞り、サンプルシナリオの作成を行います。 ・業務フロー等、対象業務を整理した資料を事前にご準備ください。 ・当日は、対象業務が扱えるPC環境の準備、対象業務のヒアリングができる窓口担当者様のご参加をお願いいたします。
期間	5人日
料金	550,000円（税込）

「WinActor 導入初期支援スタートパックのよくあるサービス支援内容」



■お問合せ先： 販売特約店

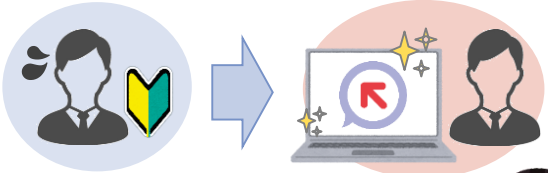
有償サービス-3 オンサイトサポートパック（50時間／年）

「NTTデータの技術者」がお客様拠点へ訪問し、要件整理や作業支援を行います。

対象者	<ul style="list-style-type: none"> ・WinActorの製品版を既にご購入されている方 ・「WinActor 有償トライアル2ヶ月間お試しパック」を実施されている方
内容	年間50時間にて、環境確認／要件整理／シナリオ作成支援／環境構築支援／メール、対面でのQA対応を行います。本サポートパックの稼働残時間で、ハンズオン研修 初級（P.12参照）をご利用していただく事が可能です。
留意事項	<ul style="list-style-type: none"> ・お客様にて、事前に対象業務のフロー整理や、画面キャプチャーの取得等のご準備をしていただくと、支援作業を円滑に進めることができます。 ・シナリオを作成する端末の準備や、支援作業当日における、実務担当者様のスケジュールの確保をお願いいたします。 ・WEB会議ツールでのサービス支援をご希望の場合は、事前にご相談くださいませ。
期間	年間50時間
料金	715,000円（税込）

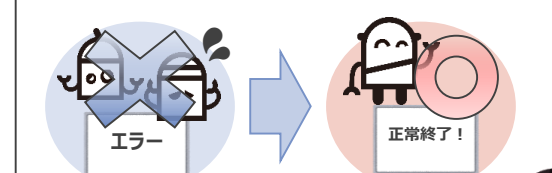
「オンサイトサポートパック（50時間／年）」のよくあるサービス支援内容

初心者だけどシナリオを作成したい！



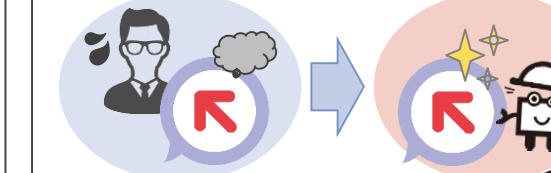
お客様の技術レベルに合わせたシナリオ作成支援をいたします！

運用中のシナリオにエラーが発生して困っている




エラーが発生しにくく保守性の高いシナリオ作成方法を伝授

作成したシナリオを安定化させたい！



不安のお持ちのシナリオを確認・改良の支援いたします！

WinActorのセキュリティ面が心配



資材管理・証跡等を考慮したシナリオ作成・運用方法を伝授

■ お問合せ先: 販売特約店



NTT DATA

Trusted Global Innovator